

STATISTIKEN

EINWOHNER GESAMT

4023

+ 119

Auf einer Gesamtfläche von 43,54 km²

Stand 15. SEPTEMBER 2018

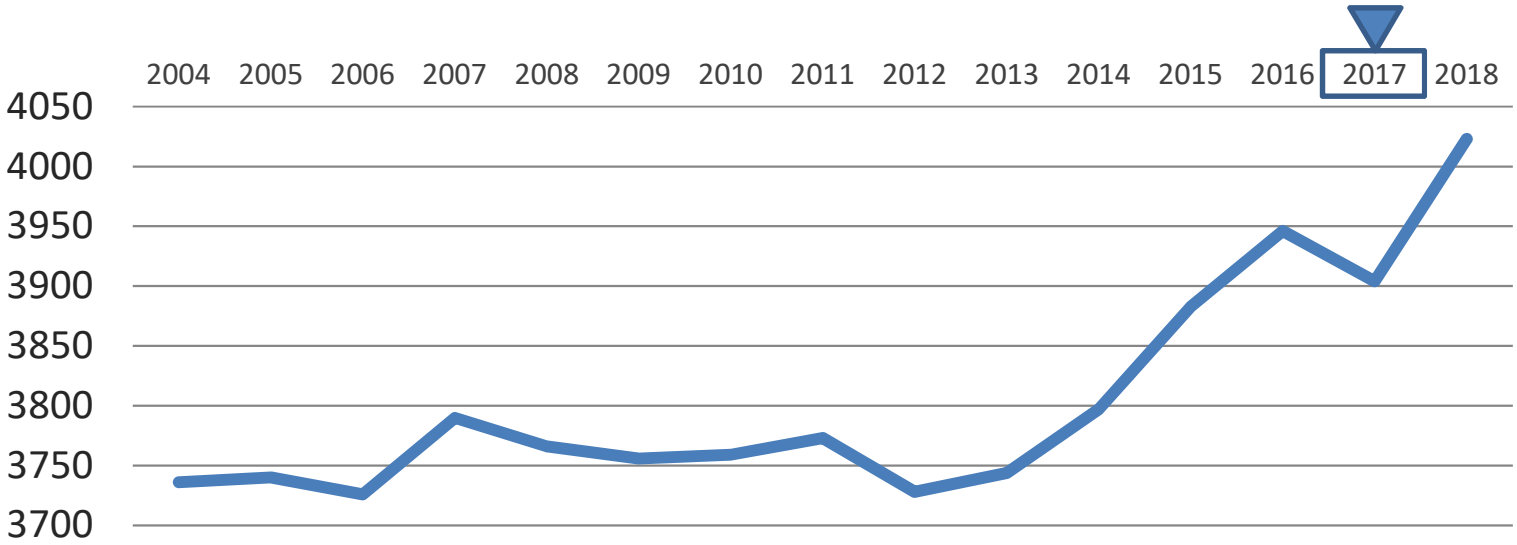

EINWOHNER ORTSTEILE

Stand 15. SEPTEMBER 2018

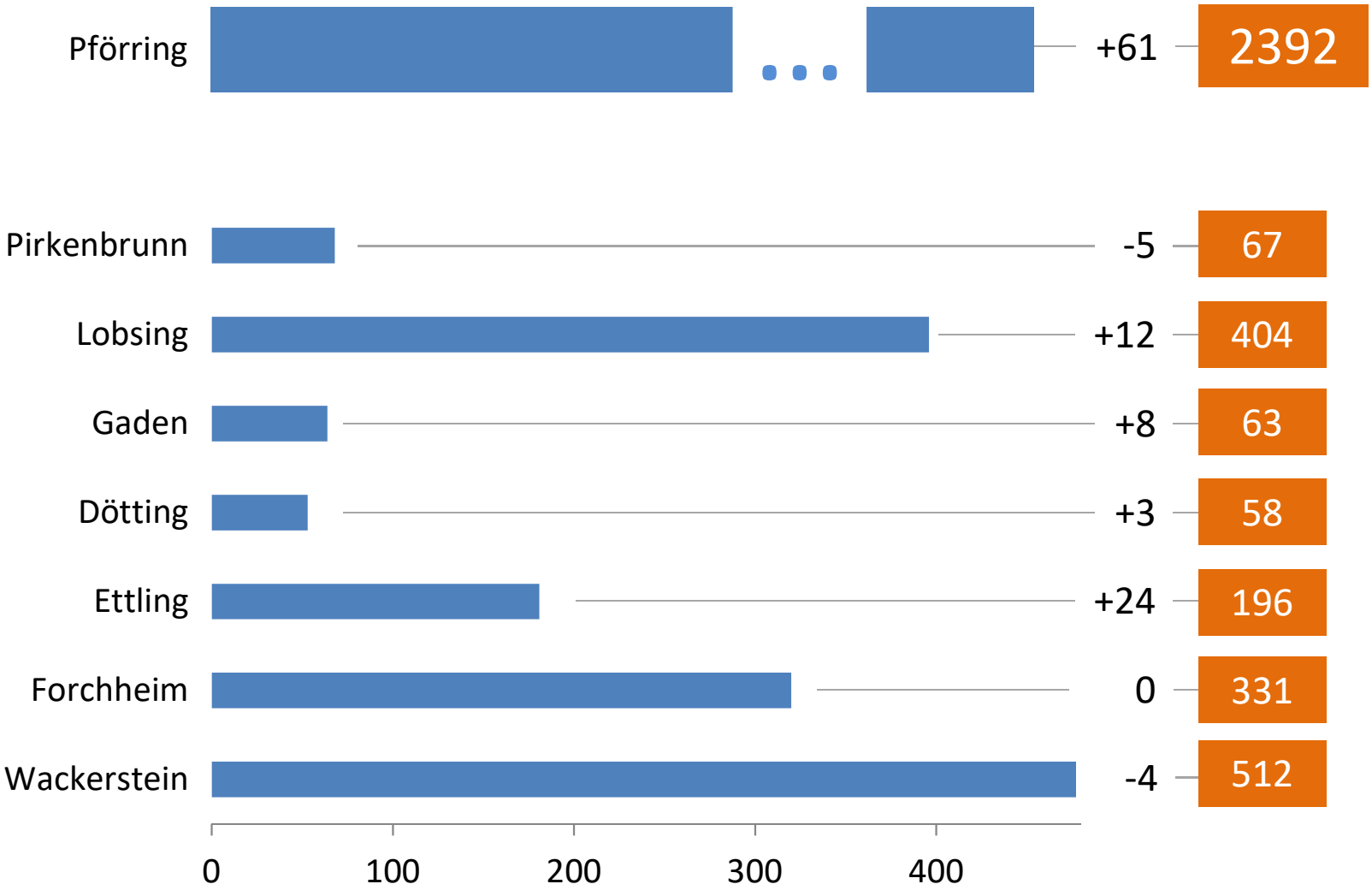

TODESFÄLLE & GEBURTEN

40	GESAMT	25
54	VORJAHR	37

Davon 19 Seniorenheim

-27	Pförring	14
-2	Ettling	0
-2	Wackerstein	4
-3	Forchheim	2
-1	Dötting	1
-2	Gaden	0
-1	Lobsing	4
-2	Pirkenbrunn	0

Zeitraum OKTOBER 2017 – SEPTEMBER 2018

ZUZÜGE / WEGZÜGE

Zeitraum OKTOBER 2017 – SEPTEMBER 2018

+90

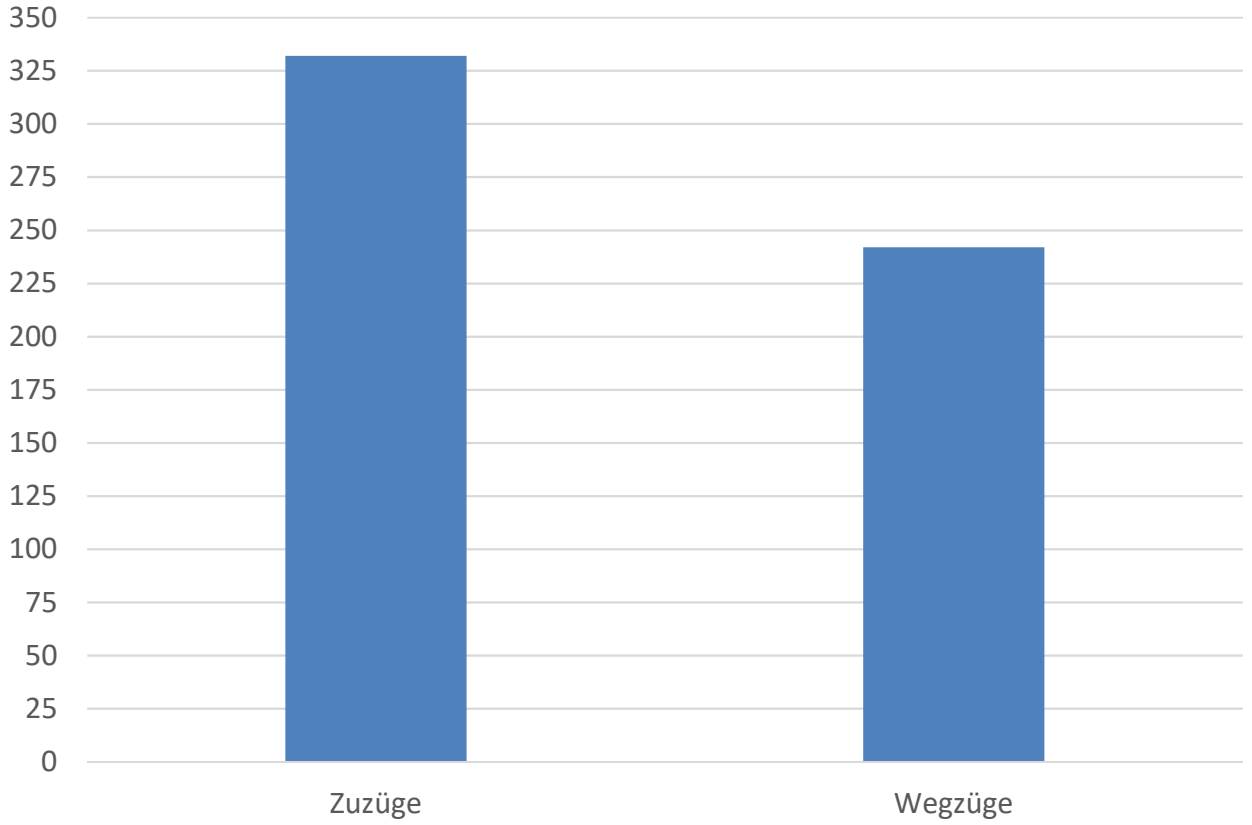

ALTERSSTRUKTUR NACH ORTSTEILEN

Stand 15. SEPTEMBER 2018

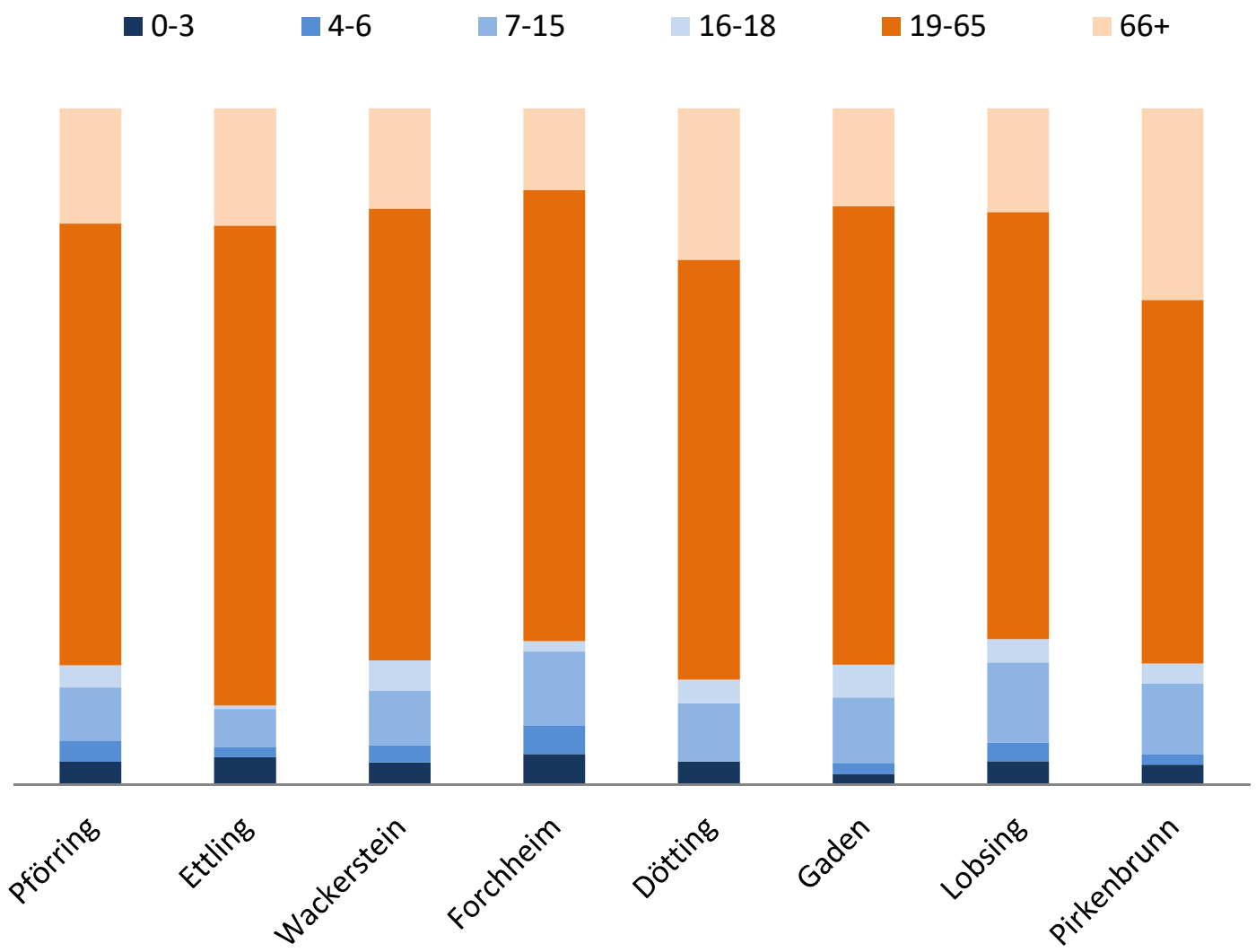

FAMILIENSTÄNDE

Stand 15. SEPTEMBER 2018

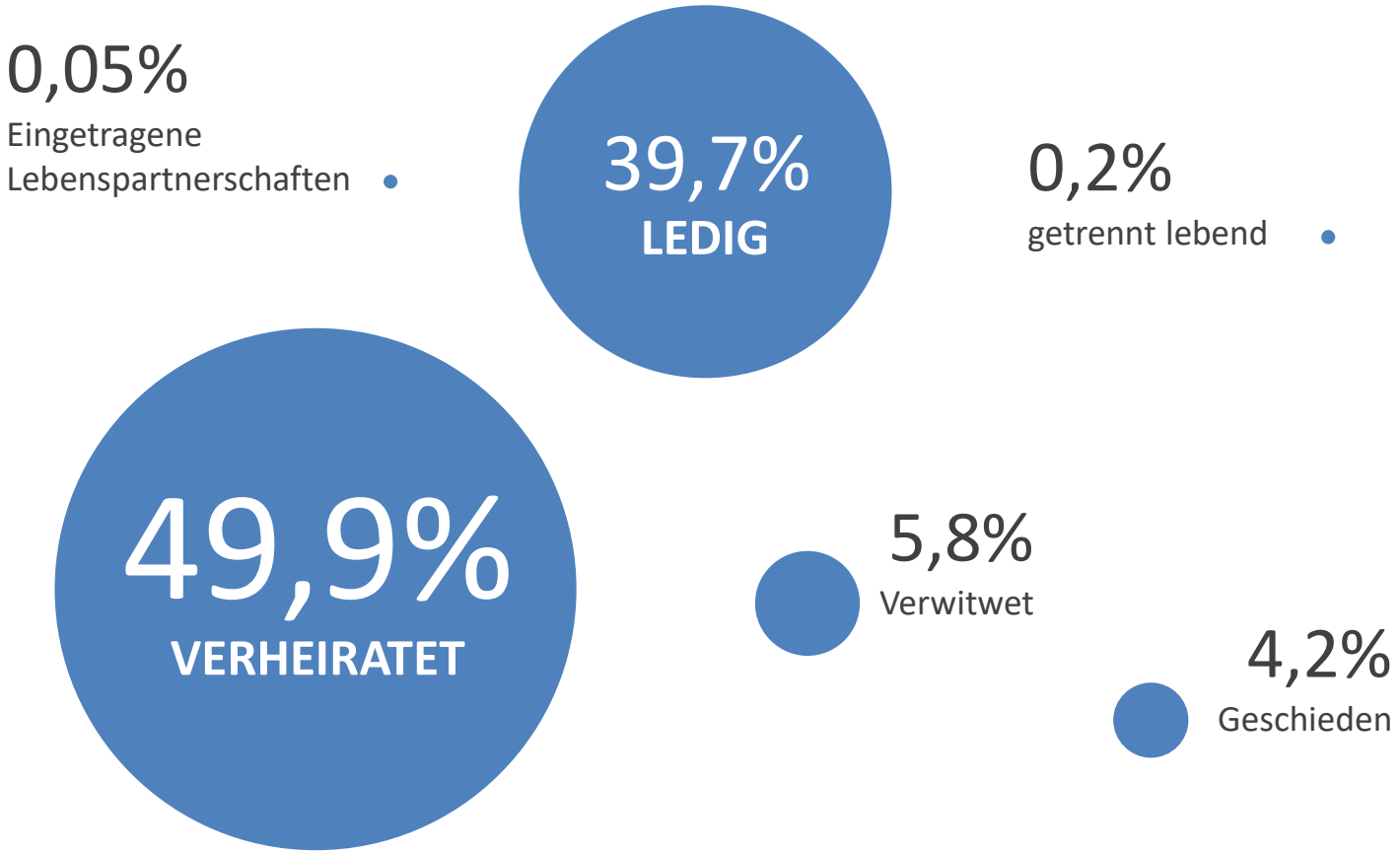

TRAUUNGEN & SCHEIDUNGEN

Zeitraum OKTOBER 2017 – SEPTEMBER 2018

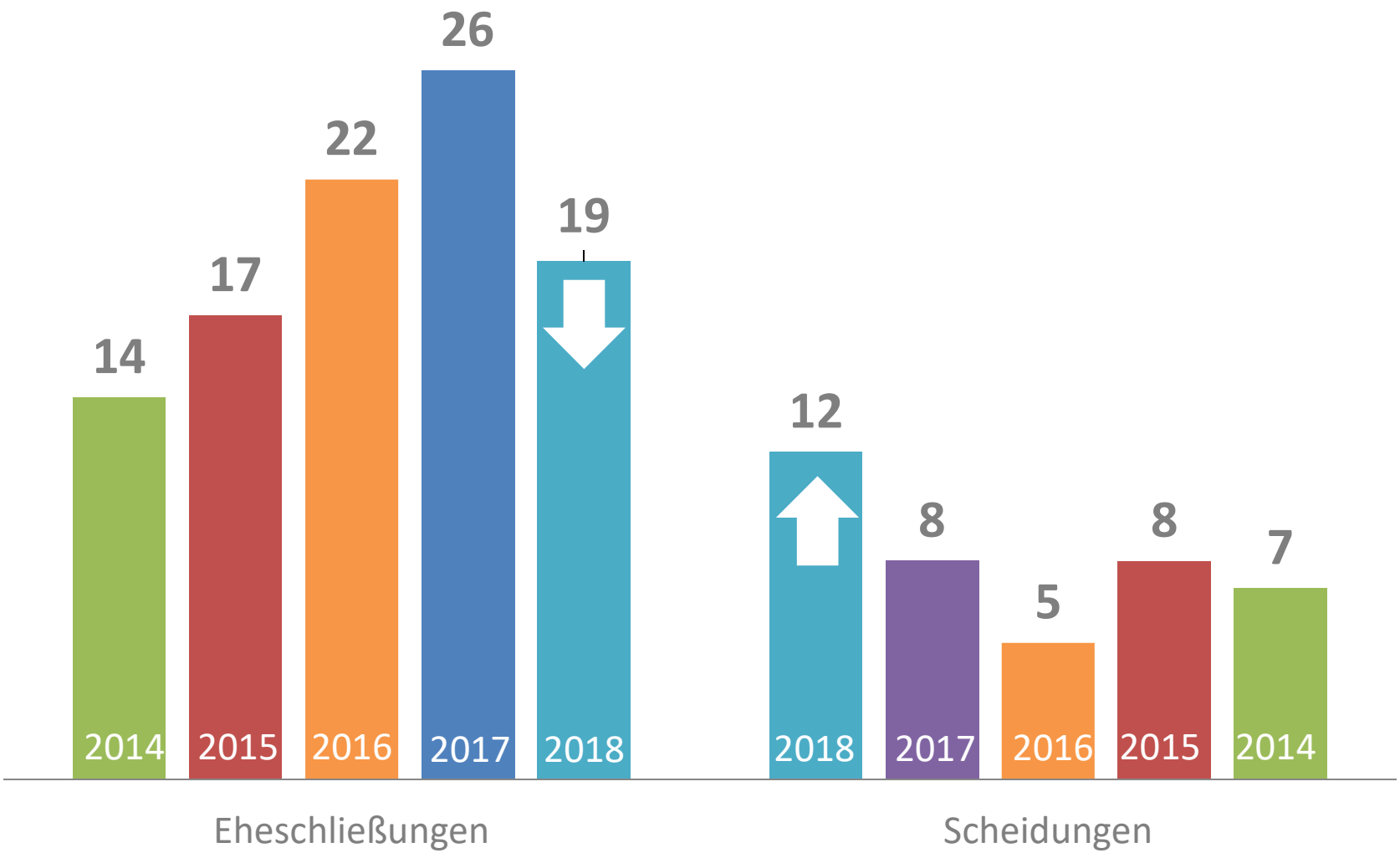

RELIGIONEN

Stand 15. SEPTEMBER 2018

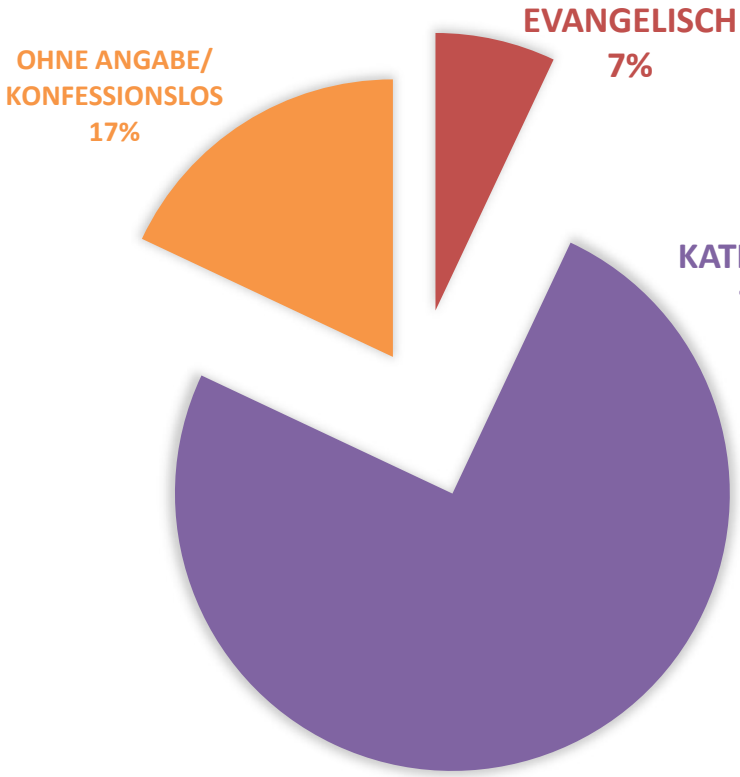

< 1%

russisch-orthodox
lutherisch
islamisch

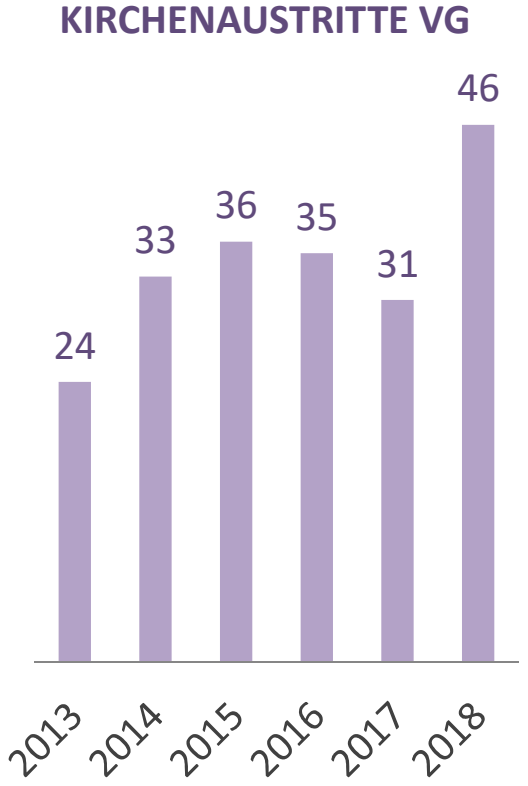

AUSLÄNDISCHE MITBÜRGER

Stand 15. SEPTEMBER 2018

amerikanisch pakistanisch russisch estnisch
spanisch
französisch kroatisch türkisch argentinisch
tschechisch
bosnisch-herzegowinisch
ungarisch chinesisch
finnisch bulgarisch usbekisch australisch
slowenisch griechisch kenianisch serbisch
britisch somalisch
serbisch-montenegrinisch

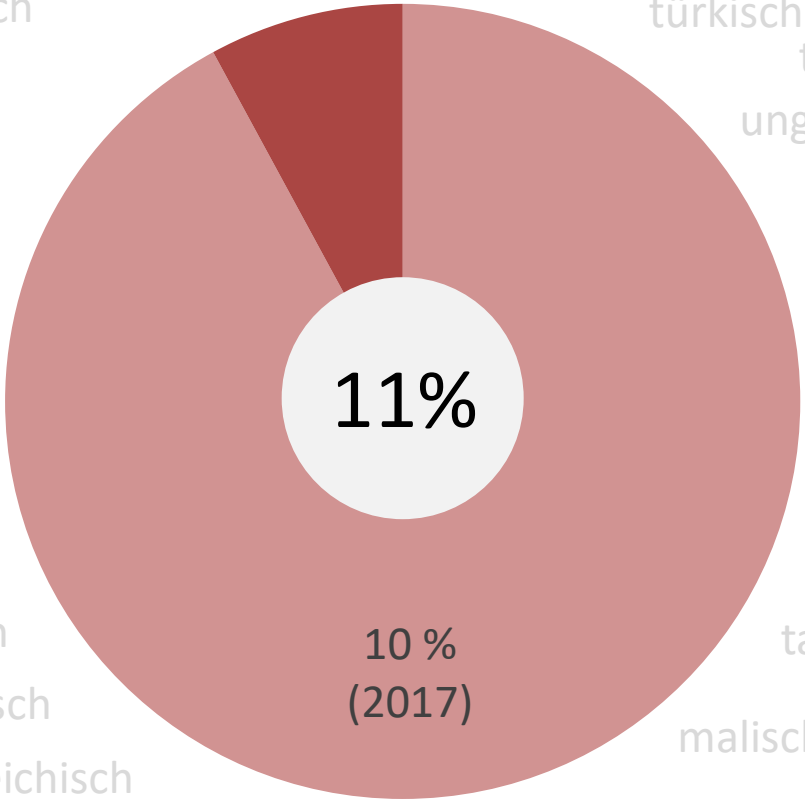

60 NATIONEN

syrisch thailändisch
ukrainisch irakisch
italienisch lettisch nigerianisch afghanisch
litauisch montenegrinisch tadschikisch brasilianisch
mazedonisch kosovarisch kasachisch kirgisisch
malisch
niederländisch österreichisch britisch guatemaltekisch
polnisch portugiesisch kongolesisch ghanaisch
rumänisch slowakisch senegalesisch indisch
schweizerisch sowjetisch kamerunisch mexikanisch
eritreisch simbabwisch kolumbianisch kanadisch

1 Einbürgerung

Zeitraum OKTOBER 2017 – SEPTEMBER 2018

BESCHÄFTIGUNG/ARBEITSLOSIGKEIT

Beschäftigung:
Stand 30. JUNI 2017

Sozialversichungspflichtig Beschäftigte	1647	
Arbeitsplätze im Markt Pförring	856	+
Wohnort gleich Arbeitsort	287	
Auspendler (Einpendler – 569)	1360	+
Zahl der Betriebe	75	

Arbeitslosigkeit:
Stand 30. SEPTEMBER 2018

BUND 5,0% > 0,7 % < BAYERN 2,8%

Insgesamt	**30**	**30 (2017)**
Männer	14	
Frauen	16	

15 bis unter 25 Jahre	4	Ausländer	5
50 Jahre und älter	11	Langzeitarbeitslose	5
		Schwerbehinderte	5

KRIMINALSTATISTIK

JAHR 2017

ZAHLEN AUS DER LANDKREISSTATISTIK EICHSTÄTT

Straftaten insgesamt	Aufklärungsquote gesamt	Diebstähle (einfach & schwer)	Rohheitsdelikte (Raub, Körperverl.)	Vermögens- & Fälschungsdelikte
3.314 (-2,5%)	68%	835	682	631

IM MARKT PFÖRRING

Veränderung Vorjahr

-4,5%

84

Aufklärungsquote

70,2%

Mindelstetten **31** – Oberdolling **22**

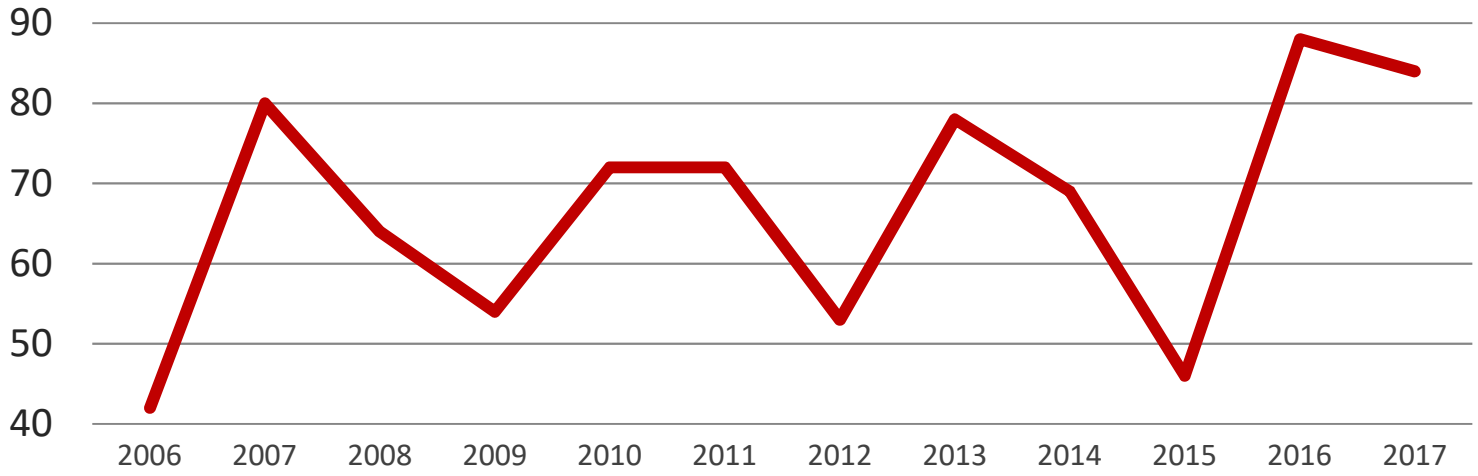

BESCHÄFTIGTE

Stand 01. SEPTEMBER 2018

Markt Pförring **70**

	2017	2018
Bürgermeister	1	1
Kindergarten + Krippe		
Vollbeschäftigt	3	4
Teilzeitbeschäftigt	26	30
Geringfügig beschäftigt	0	1
Elternzeit	2	3
Praktikantinnen	1	5
Jugendtreff	1	1
Archäologin	1	0
Bauhof		
Vollbeschäftigt	5	5

VG Pförring **30**

	2017	2018
Verwaltung Rathaus		
Vollbeschäftigt	12	14
Teilzeitbeschäftigt	6	9
Reinigungskraft Teilzeit	1	3
Auszubildende (LRA-EI)	2	2
Minijob	1	0
Kläranlage		
Vollbeschäftigt	2	2

Minijobs

Schule, Putzkräfte, Infoblatt, Bücherei…	
Beschäftigte	20

MARKTGEMEINDERAT

Ehrenamtliche Arbeitsstunden

	2017	2018
• Sitzungen des Marktgemeinderates	**36**	**58**
• Marktgemeinderat	19	19
• Bauausschuss	3	8
• Landwirtschaftsausschuss	1	2
• VG-Sitzungen	8	14
• Schulverband	3	8
• Finanzausschuss	1	3
• Rechnungsprüfungsausschuss	1	4

- Insgesamt wurden ca. **516 Arbeitsstunden** geleistet
- Hinzu kommen diverse Fraktionssitzungen, Referentenbesprechungen und Repräsentationstermine