BÜRGERVERSAMMLUNG
2020

Dieter Müller
1. Bürgermeister

STATISTIKEN

Bevölkerungsentwicklung

3964

+ 60

Auf einer Gesamtfläche von 43,54 km²

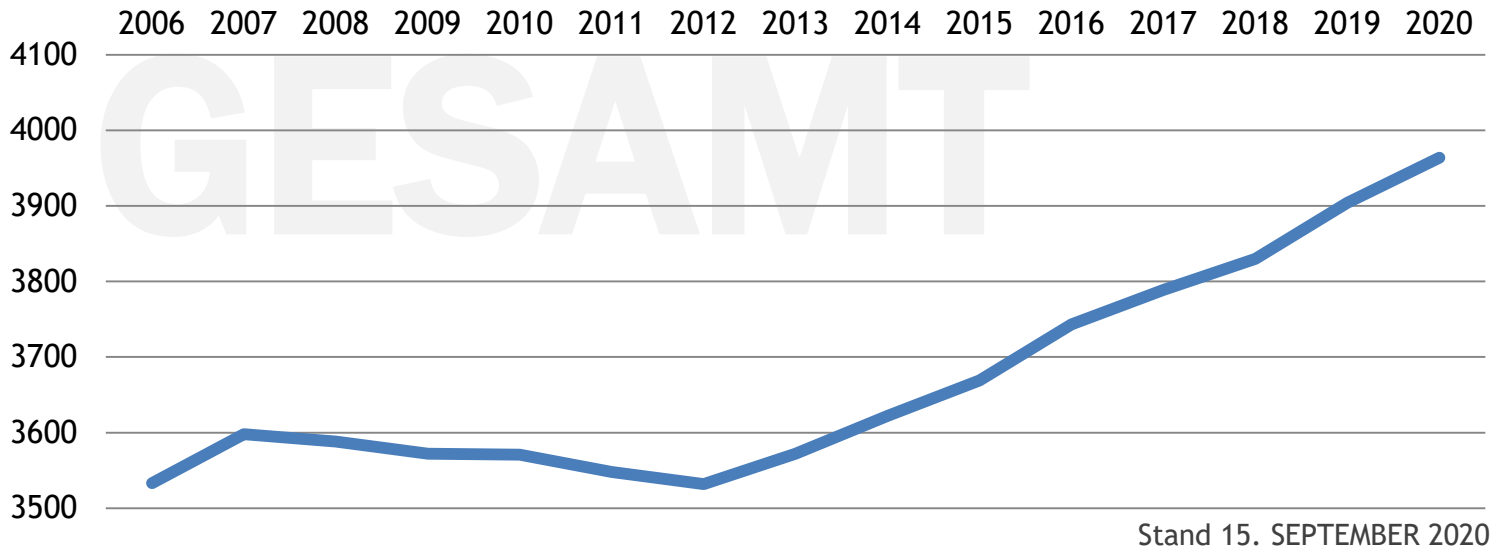

Entwicklung nach Ortsteilen

PFÖRRING

2364 +24

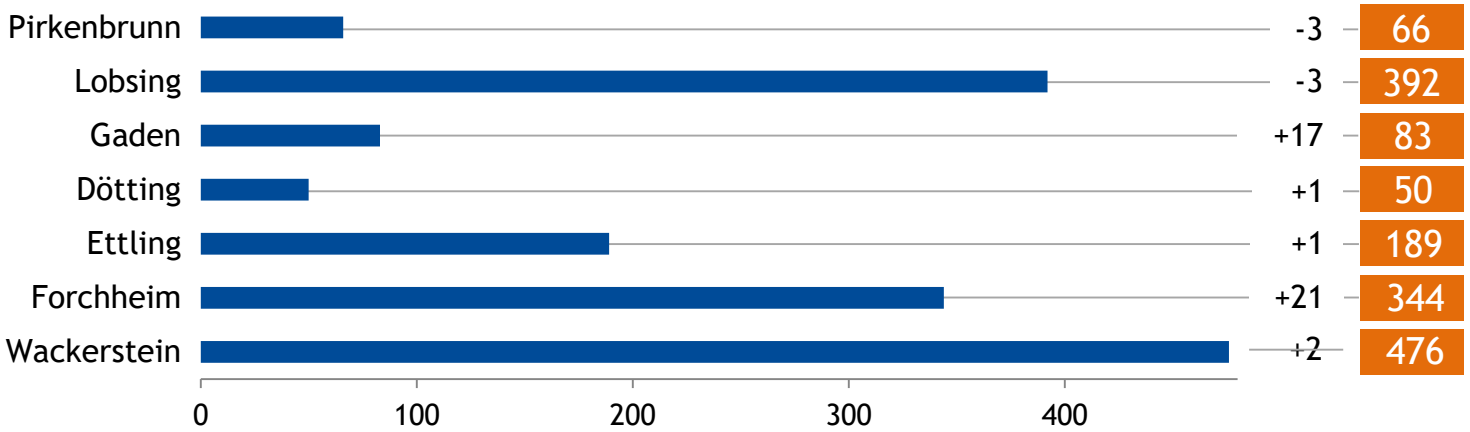

TODESFÄLLE & GEBURTEN

Zeitraum OKTOBER 2019 – SEPTEMBER 2020

45	GESAMT	46
34	VORJAHR	36
-32	Pförring	28
-1	Ettling	2
-2	Wackerstein	2
-1	Forchheim	8
-2	Dötting	0
-2	Gaden	0
-3	Lobsing	5
-2	Pirkenbrunn	1

17 davon im Seniorenheim

Zuzugsstatistik



+47

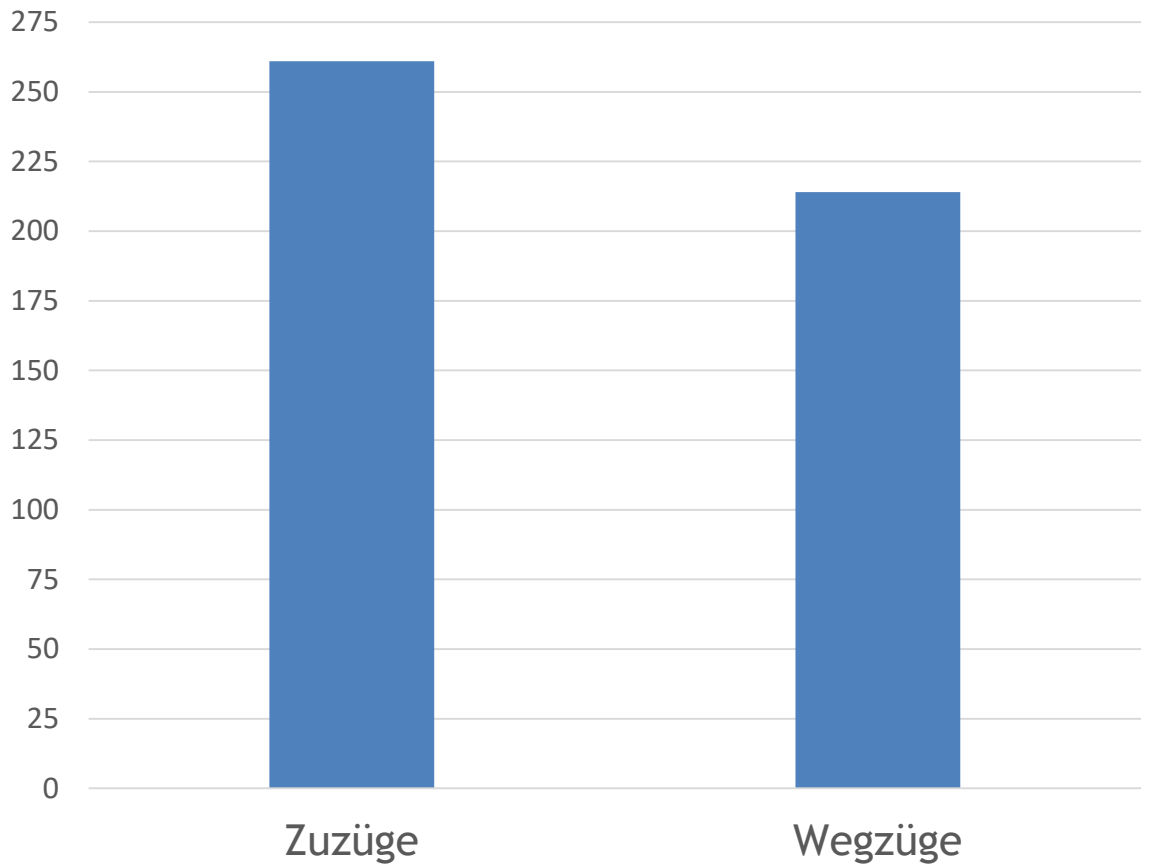

Zeitraum OKTOBER 2019 – SEPTEMBER 2020

Altersstruktur nach Ortsteilen

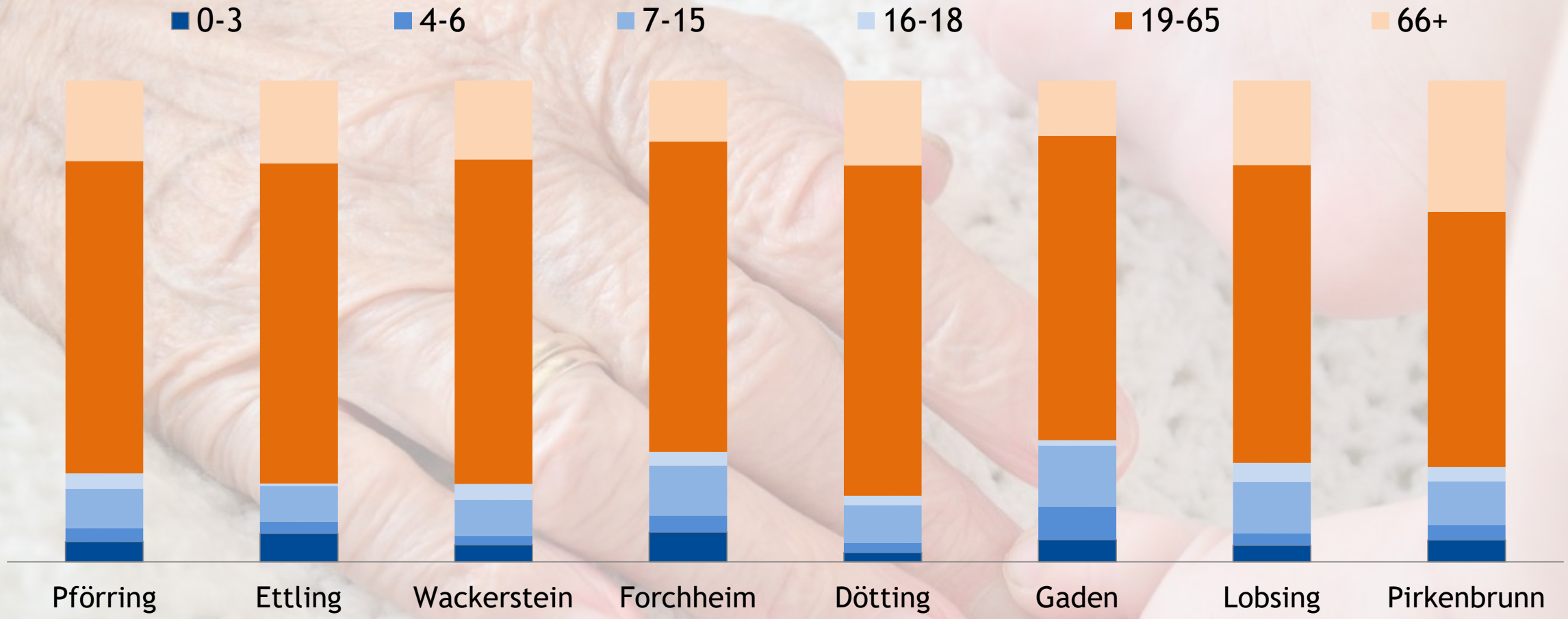

Stand 15. SEPTEMBER 2020

TRAUUNGEN - SCHEIDUNGEN

Zeitraum OKTOBER 2019 – SEPTEMBER 2020

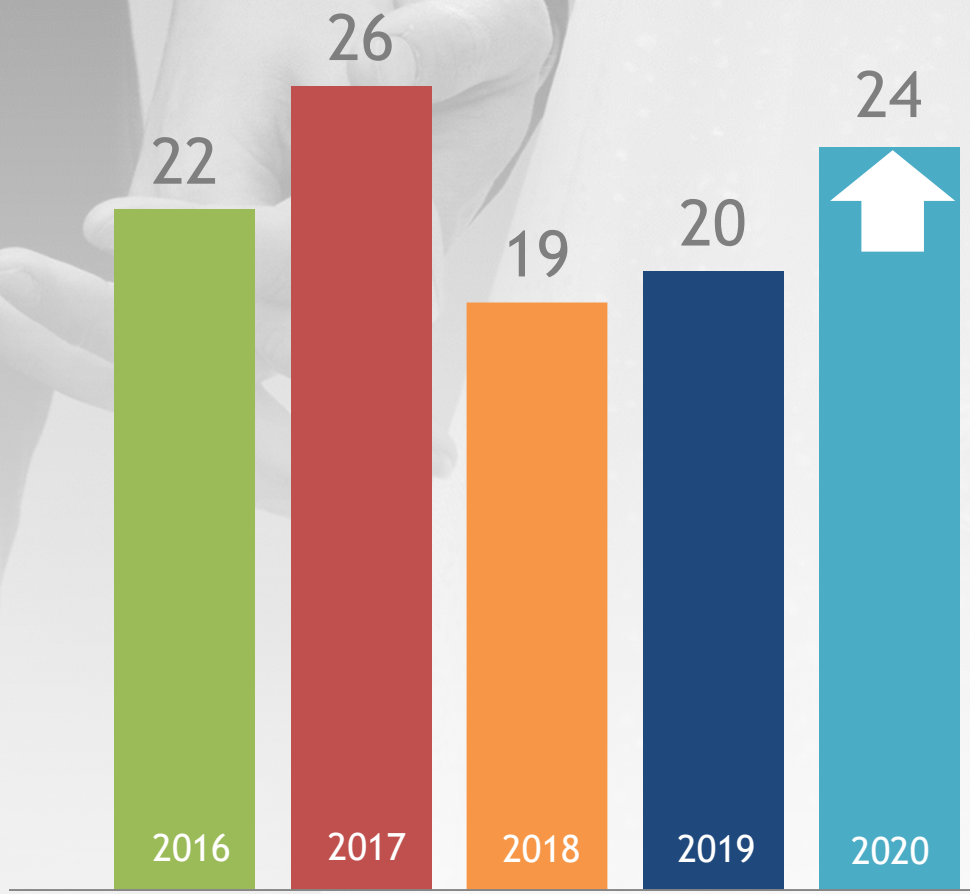

Eheschließungen



Scheidungen

Religionen

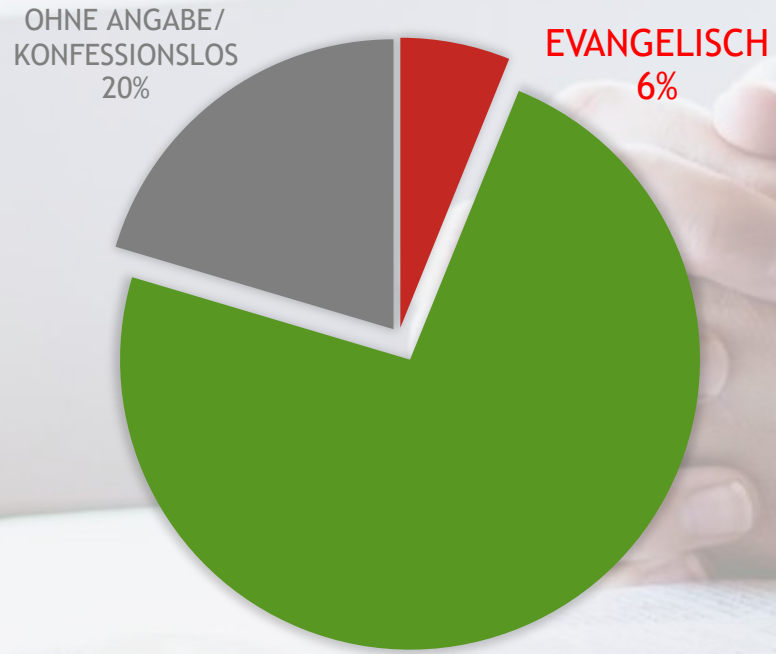

< 1%

Russisch-orthodox
Lutherisch
Islamisch
Griechisch-orthodox
Israelisch
Evangelisch-lutherisch

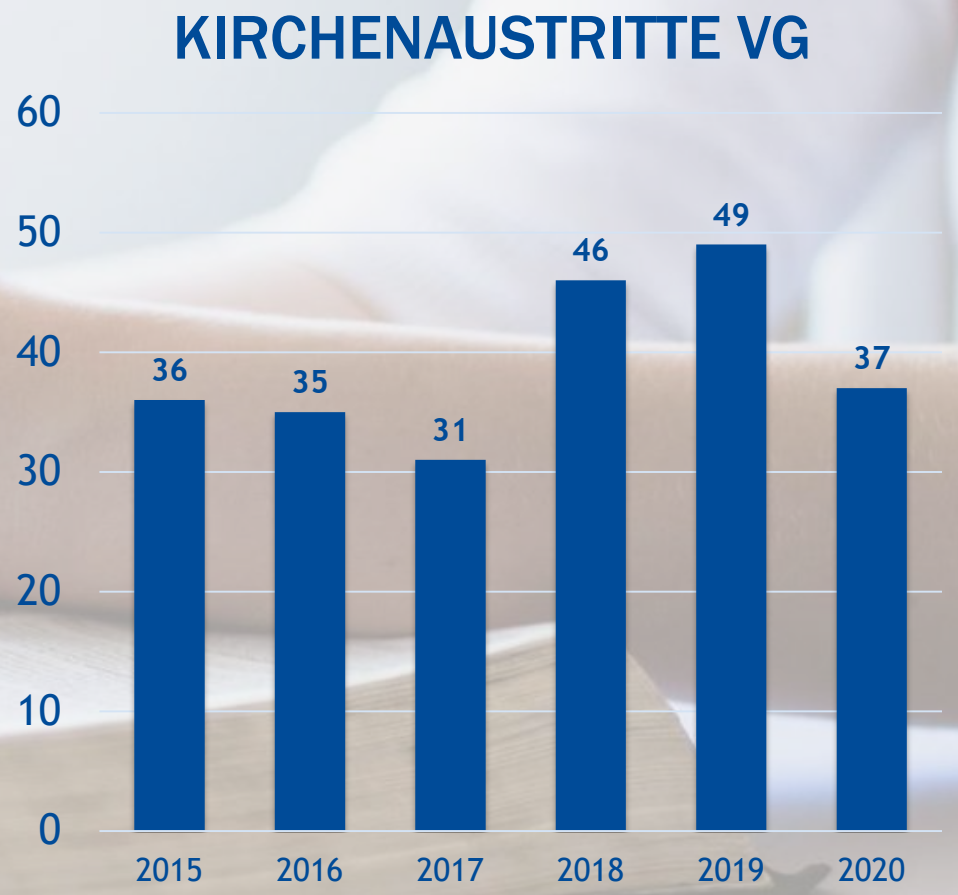

Ausländische Mitbürger

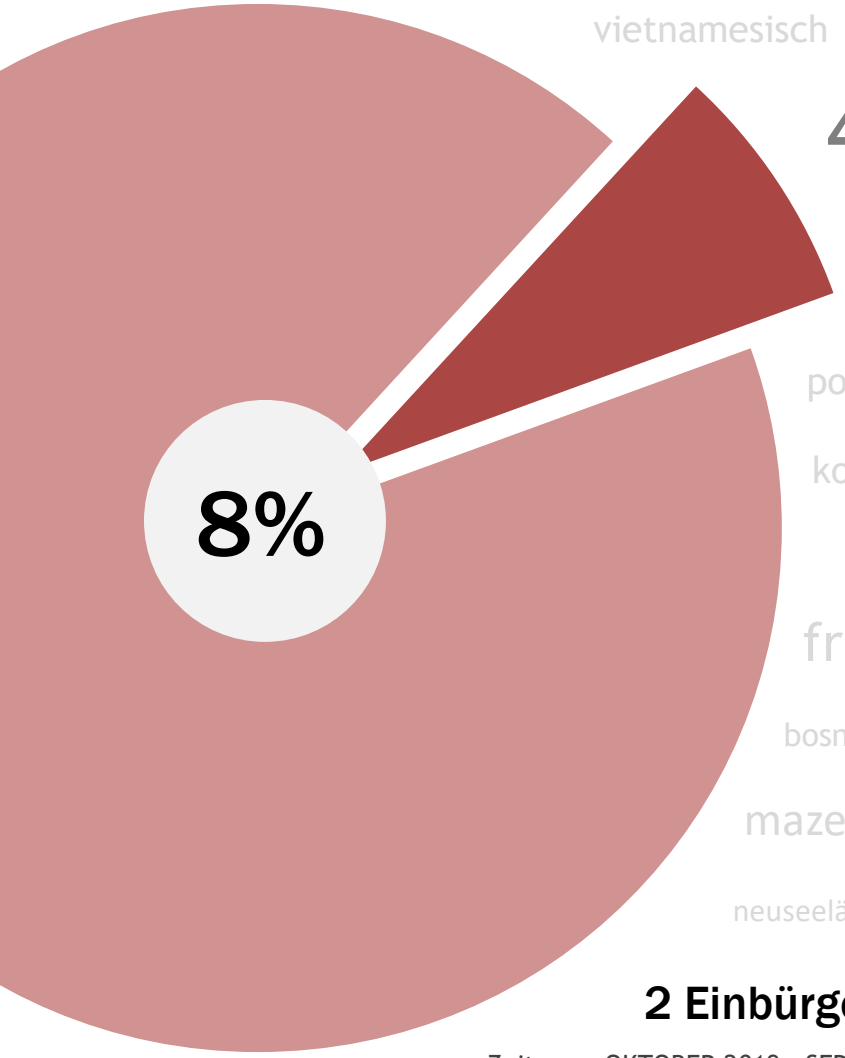

vietnamesisch russisch türkisch kubanisch tschechisch

49 NATIONEN

kroatisch litauisch

ungarisch chinesisch

kosovarisch serbisch

spanisch usbekisch montenegrinisch lettisch

portugiesisch brasilianisch syrisch jamaikanisch

kongolesisch italienisch polnisch thailändisch

pakistanisch slowakisch nigerianisch moldauisch

französisch afghanisch österreichisch

bosnisch-herzegowinisch rumänisch eritreisch Ukrainisch

mazedonisch niederländisch britisch indisch

neuseeländisch slowenisch griechisch schweizerisch

2 Einbürgerungen

Zeitraum OKTOBER 2019 – SEPTEMBER 2020

ghanaisch guatemaltekisch mexikanisch

kolumbianisch kanadisch bulgarisch



WOHNCONTAINERANLAGE
Alter Sportplatz Pförring

Aktuell
20 Asylbewerber

hauptsächlich Familien
(2019 – 28 Personen)

Beschäftigung / Arbeitslosigkeit

Beschäftigung:
Stand 2019

Sozialversicherungspflichtig Beschäftigte	1730 ↗
Arbeitsplätze im Markt Pförring	899 ↗
Wohnort gleich Arbeitsort	301 ↗
Auspendler (Einpendler – 597)	1429 ↗
Zahl der Betriebe	78 ↗

Arbeitslosigkeit:
Stand 2019 / 2020

BUND **6,2%** > **2,1 %** < BAYERN **3,9%**

Landkreis Eichstätt

Insgesamt	32
Männer	18
Frauen	14

31 (2018)



Kriminalstatistik

JAHR 2019

ZAHLEN DER POLIZEIINSPEKTION BEILNGRIES

Straftaten insgesamt	Aufklärungsquote gesamt	Diebstähle (einfach & schwer)	Rohheitsdelikte (Raub, Körperverl.)	Sach-beschädigungen
1010 (+1,4%)	74,2%	193	201	152

IM MARKT PFÖRRING

Veränderung Vorjahr		Aufklärungsquote
+22%	**100**	78%

Mindelstetten 33 - Oberdolling 18

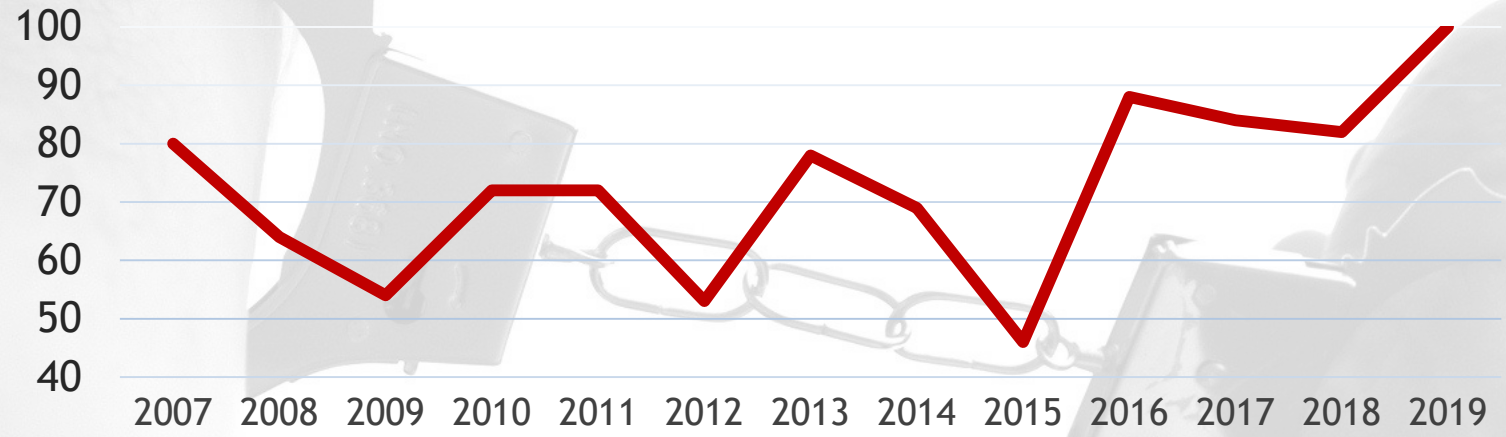

Beschäftigte

Stand 01. SEPTEMBER 2020

Markt Pförring 89

	2019	2020
Bürgermeister	1	1
Kindergarten + Krippe		
Vollbeschäftigt	6	9
Teilzeitbeschäftigt	30	28
Geringfügig beschäftigt	0	2
Elternzeit / Sonderurlaub	5	5
Altersteilzeit	0	1
Praktikantinnen	6	4
Jugendtreff	1	2
Archäologin	0	0
Bauhof		
Vollbeschäftigt	5	5

VG Pförring 35

	2019	2020
Verwaltung Rathaus		
Vollbeschäftigt	15	15
Teilzeitbeschäftigt	9	9
Reinigungskraft Teilzeit	3	2
Auszubildende	1	2
Minijob	2	2
Elternzeit	1	1
Altersteilzeit	0	2
Kläranlage		
Vollbeschäftigt	2	2

Minijobs Markt Pförring		
Bücherei, FFW, Infoblatt, Recyclinghof	33	32